

SEOUL ECONOMIC MONITORING

서울 법인 창업 동향



2019년 11월

I·SEOUL·U
너와 나의 서울



서울연구원
The Seoul Institute



산업별 창업 동향

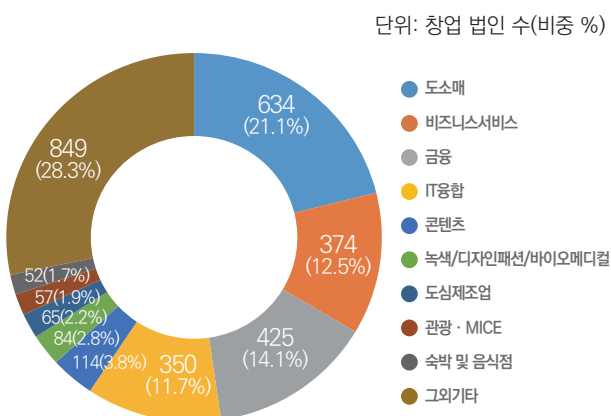
I 법인창업지수 증감률(전년 동월 대비)

- 2019년 11월 서울 법인창업지수는 125.1로 전년 동월 대비 5.5% 상승
- 11월 서울시 전체 신설법인 수는 3,004개이며, 이중 비영리법인인 94개(3.1%)
- 서울에서 법인창업 비중이 높은 금융, 도소매, IT융합, 비즈니스서비스 등의 산업에서 전년 동월 보다 창업이 활발하게 증가하면서 11월 법인창업 지수 성장을 견인
 - 금융(14.6%), 관광·MICE(11.8%), 도소매(7.8%), 그외기타(7.6%), IT융합(2.9%), 비즈니스서비스(2.2%) 등 주로 서울시에서 창업 비중이 높은 산업을 중심으로 법인창업 증가
 - 반면, 녹색·디자인 및 패션·바이오메디컬(-19.28%), 콘텐츠(-12.3%), 도심제조(-11.0%), 숙박 및 음식점(-5.5%) 등의 산업에서는 법인창업 감소

I 산업별 창업 현황

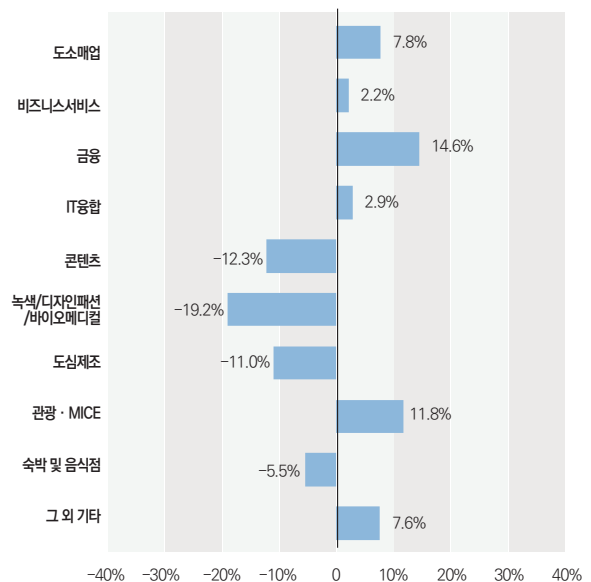
- 산업별로는 도소매 634개, 금융 425개, 비즈니스서비스 374개, IT융합 350개, 콘텐츠 114개, 녹색·디자인 및 패션·바이오메디컬 84개, 도심제조 65개, 관광·MICE 57개, 숙박 및 음식점 52개, 그외기타 산업 849개가 창업
- 그외기타 산업은 9개 산업을 제외한 나머지 산업으로 부동산 산업(35.3%), 제조업(19.1%), 건설업(14.0%) 등으로 구성

[그림 1] 2019년 11월 산업별 창업법인 수(비중)



- 산업별로 살펴보면 금융(54개), 도소매(46개), IT융합(10개), 비즈니스서비스(8개), 관광·MICE(6개), 그외기타(60개), 등의 산업은 전년 동월 대비 법인창업이 증가했으며, 반면 녹색·디자인 및 패션·바이오메디컬(-20개), 콘텐츠(-16개), 도심제조(-8개), 숙박 및 음식점(-3개) 등의 산업은 법인창업이 감소
- 11월 가장 높은 성장률을 나타낸 금융은 3월부터 9개월 연속 (+) 성장률을 기록하고 있으며, 도소매, IT융합, 비즈니스서비스 등의 산업도 3개월 이상 (+) 성장률을 기록, 10월 큰 폭으로 감소했던 관광·MICE도 반등하는 등 전반적인 성장세 유지
- 반면 녹색·디자인 및 패션·바이오메디컬 산업은 1월부터 지속적으로 법인창업 감소. 특히 산업 중분류 기준 '전기, 가스, 증기 및 공기조절 공급업'이 큰 폭으로 감소했으며, '기타 전문, 과학 및 기술 서비스업', '의료용 물질 및 의약품 제조업', '의료, 정밀, 광학기기 및 시계 제조업' 등이 주춤하면서 서울시 녹색·디자인 및 패션·바이오메디컬 산업이 침체

[표 1] 2019년 11월 산업별 전년 동월 대비 증감률





지역별 창업 동향

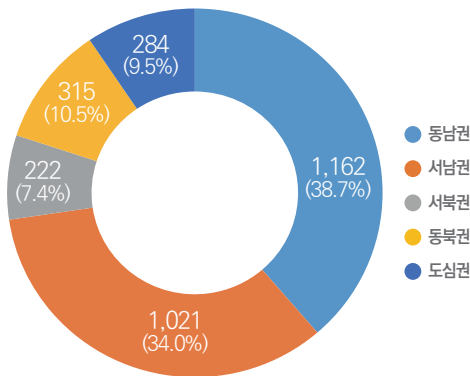
1) 5대 권역별

I 5대 권역별 창업현황

- 전국에서 차지하는 서울의 법인창업 비중은 30.7%로 17개 시도 중 부동의 1위를 차지했지만, 비중은 작년 동월 대비 1.3%p 감소
- 서울은 2019년 9월부터 전국에서 차지하는 법인창업 비중이 감소한 반면 경기도는 2019년 내내 증가하면서 서울과 경기도의 격차가 줄어들고 있음
- 권역별 법인창업은 동남권이 1,162개로 가장 많고, 그 다음은 서남권이 1,021개, 동북권 315개, 도심권 284개, 서북권 222개 순으로 활성화

[그림 2] 2019년 11월 권역별 창업법인 수(비중)

단위: 창업 법인 수(비중 %)

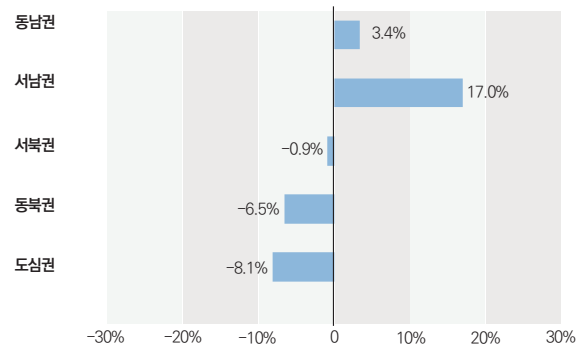


I 권역별 증감률(전년 동월 대비)

- 권역별 법인창업 증감률은 서남권(17.02%), 동남권(3.4%)은 증가한 반면 도심권(-8.1%), 동북권(-6.5%), 서북권(-0.9%)은 감소
- 서울에서 법인창업 비중이 가장 높은 동남권은 (전년 동월 대비) 3.4% 증가
- 상반기 내내 감소세를 나타냈던 동남권은 도소매, 비즈니스 서비스, IT융합, 숙박 및 음식점 등의 산업에서 전년 동기 대비 활발한 법인창업이 이루어지면서 3개월 연속 증가세 유지

- 반면, 녹색디자인 및 패션·바이오메디컬, 콘텐츠 등의 일부 산업은 2019년 내내 법인창업이 감소하는 등 동남권 내 산업별 성장세 격차 뚜렷
- 서남권은 11월 서울에서 법인 창업이 가장 활성화된 지역으로 (전년 동월 대비) 17.0% 증가
- 서남권은 비즈니스서비스와 금융 산업을 주축으로 2월부터 지속적으로 법인창업이 증가
- 11월 서남권은 도심제조와 금융을 비롯한 전업종에서 활발한 법인창업이 일어났으며, 녹색·디자인 및 패션·바이오메디컬과 IT융합 산업 등 일부 업종에서만 법인창업 감소
- 법인창업이 감소한 서북권, 동북권, 도심권은 각각 -0.9%, -6.5%, -8.1% 감소
- 서북권은 창업 비중이 높은 IT융합, 비즈니스서비스 등의 업종이 증가했음에도 불구하고 도심제조, 숙박 및 음식점, 금융, 콘텐츠 등의 다수의 산업이 감소하면서 소폭 감소
- 서북권의 11월 가장 큰 특징은 지속적인 감소세를 나타내는 녹색·디자인 및 패션·바이오메디컬 산업에서 도심권과 함께 큰 폭의 증가 기록
- 동북권은 금융과 IT융합 산업에서 크게 증가한 반면 두 업종을 제외한 전산업에서 전년 동월 대비 법인창업 감소. 특히 관광·MICE, 숙박 및 음식점 등의 현대산업에서의 감소 폭이 크게 나타남
- 도심권은 산업 전반의 법인창업이 전년 동기 대비 증가했음에도 창업비중이 높은 금융과 비즈니스서비스 산업이 큰 폭으로 감소하면서 권역별 법인창업이 가장크게 감소

[표 2] 2019년 11월 권역별 전년 동월 대비 증감률

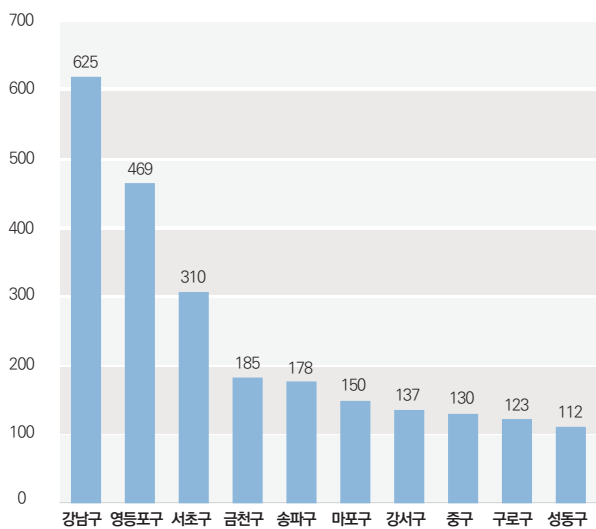


2) 자치구

I 자치구별 창업현황

- 2019년 11월에도 서울의 자치구별 법인창업은 전업종에서 강남구가 가장 활발(단, 금융, 도심제조 제외)
- 자치구별 법인창업은 강남구가 625개(20.8%)로 가장 많고, 그 외 영등포구 469개(15.6%), 서초구 310개(10.3%), 금천구 185개(6.2%), 송파구 178개(5.9%), 마포구 150개(5.0%), 강서구 137개(4.6%), 중구 130개(4.3%), 구로구 123개(4.1%), 성동구 112개(3.7%) 순으로 법인창업 상위 10개 지역
- 강남구는 전산업에서 활발한 법인창업으로 자치구별 법인창업 순위 1위 차지(단, 금융, 도심제조 2위)
- 영등포구는 3개 산업(IT융합, 녹색·디자인 및 패션·바이오메디컬, 도심제조)을 제외한 산업에서 법인창업 상위 5위 이내. 자치구별 법인창업 순위에서 6월부터 연속 2위 차지. 11월 전년 동기 대비 증가한 법인창업 수는 1위 기록
- 자치구별 법인창업 순위 3위인 서초구는 녹색·디자인 및 패션·바이오메디컬, 도심제조를 제외한 산업에서 법인창업 상위 5위 이내를 기록했지만, 전년 동월 대비 법인창업은 감소

[표 3] 2019년 11월 창업법인 수 상위 10위 자치구



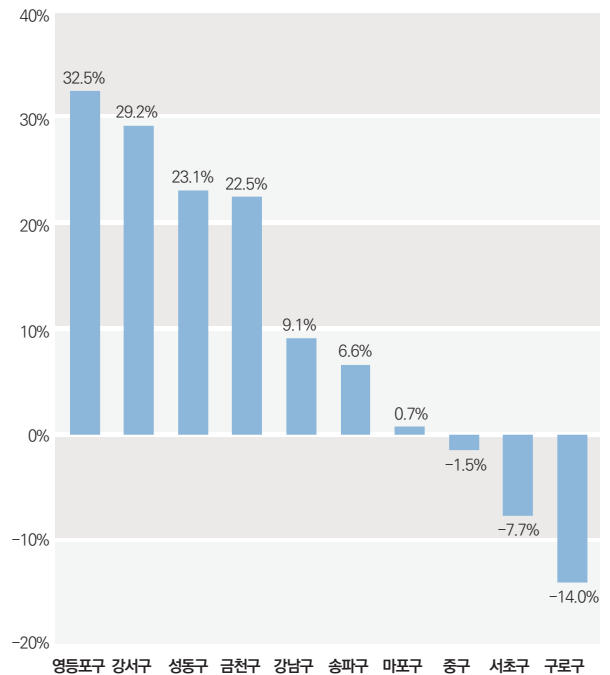
I 자치구별 증감률

- 법인창업 수 상위 10개 자치구 중 전년 동월 대비 법인창업

이 증가한 지역은 영등포구(32.5%), 강서구(29.2%), 성동구(23.1%), 금천구(22.5%), 강남구(9.1%), 송파구(6.6%), 마포구(0.7%) 순

- 반면, 구로구(-14.0%), 서초구(-7.7%), 중구(-1.5%)는 감소
- 전년 동월 대비 법인창업 사업체 수가 10개 이상 증가한 곳은 영등포구(115개), 강남구(52개), 금천구(34개), 강서구(31개), 성동구(21개), 은평구(13개), 송파구(11개) 순

[표 4] 2019년 11월 창업법인 수 상위 10위 자치구별 전년 동월 대비 증감률





개요

I 창업법인 데이터

- 데이터 : (주)한국기업데이터 월별 창업법인 수 자료
- 산업분류 : 도소매업, 비즈니스서비스업, 금융업, IT융합, 콘텐츠, 녹색·디자인 및 패션·바이오메디컬, 도심제조업, 관광·MICE, 숙박 및 음식점업, 그 외 기타산업의 총 10개 산업
- 공간적 범위 : 서울시 및 5대 권역(동남권·서남권·서북권·동북권·도심권)

동남권	서남권	서북권	동북권	도심권
강동, 강남, 서초, 송파	양천, 강서, 구로, 금천, 영등포, 동작, 관악	은평, 서대문, 마포	성동, 광진, 동대문, 중랑, 성북, 강북, 도봉	종로, 중구, 용산

- 법인창업 동향은 (주)한국기업데이터의 창업법인 수 자료를 이용한 서울연구원의 연구 자료로 국가승인통계가 아님
- 서울 법인창업 동향((주)한국기업데이터의 창업법인)은 중소벤처기업부의 신설법인 동향의 신설법인 수와 차이가 있음
 - 이 연구 자료의 창업법인 수는 해당 월 서울에 창업하는 모든 법인을 포함하는 반면 중소벤처기업부에서 공표하는 법인 수는 영리법인만을 대상으로 하고 있어 집계 기준이 상이함
 - 최근 2년(2017~2018년) 간 공표 자료를 기준으로 한국기업데이터 수치가 월 평균 100개 많은 것으로 나타났으며, 이는 중소벤처기업부와 한국기업데이터가 각각 비영리법인의 포함 여부, 본사와 지사 구분, 사업체의 입지 구분 기준(법원 등기소 위치 또는 사업체 주소), 데이터 추출 시점 등으로 인한 차이가 발생하고 있으며 따라서 자료 활용 및 해석 시 두 기관의 수에 차이가 있음에 유의해야 함

연도	기관	1월	2월	3월	4월	5월	6월	7월	8월	9월	10월	11월	12월	합계
2017	중소벤처기업부	2,514	2,570	2,859	2,544	2,425	2,859	2,543	2,597	2,632	1,920	2,791	2,646	30,900
	한국기업데이터	2,624	2,670	2,994	2,656	2,516	2,983	2,636	2,676	2,739	2,001	2,880	2,758	32,133
2018	중소벤처기업부	3,082	2,372	2,919	2,862	2,682	2,823	2,763	2,790	2,070	2,690	2,757	2,545	32,355
	한국기업데이터	3,189	2,453	3,018	2,970	2,788	2,909	2,880	2,873	2,134	2,816	2,867	2,652	33,550

※ 2019년 6월을 기준으로 GPS X, Y좌표 기준의 입지 구분에 따라 예전 자료와의 차이, 기존의 업종부여 작업에서 누락된 데이터의 추가 등을 반영하여 예전의 2017~2018년 한국기업데이터의 서울 창업법인 수를 보정하고, 2019년 분석결과에 반영함

I 서울 법인창업지수

- 서울시 소재 법인 창업이 얼마나 활발한가를 보여주는 지수로 산업별 창업법인 수 비중을 가중치로 적용하여 매월 기준시점 대비 비교시점의 창업법인 수의 변화를 측정
- 데이터 : (주)한국기업데이터 창업법인 수
- 가중치 : 산업별 창업법인 수 대비 전체 창업법인 수(2015년 연평균, (주)한국기업데이터 기준)
- 산업분류 및 공간적 범위 : 창업법인 데이터와 동일
- 기여도 : $\text{종합지수증감률} = \text{외기여도} \times \text{기여도} = (\Delta \text{개별지수} / \Delta \text{종합지수}) \times \text{종합지수증감률}$, 이는 각 산업을 의미 지수를 구성하는 산업 각 부분이 전체 지수의 증감률에 얼마나 기여하는지를 보여줌

[서울 법인 창업지수의 한계]

- 서울 법인창업지수는 서울의 창업 증감을 신속하게 알 수 있는 장점이 있지만 법인사업체의 창업만 다루고 자영업자들의 개인사업체 창업은 다루지 못하고 있어 개인사업체를 포함한 서울시 전체 창업을 대표하지 못하는 한계가 있음
- 2016년 창업한 서울 내 사업체 중 개인사업체의 창업이 78%, 법인사업체의 창업은 21%로 법인 창업만으로는 전체 창업 현황을 파악할 수 없는 한계를 지님
- 다만 창업법인의 종사자 수는 전체 창업 사업체 종사자의 38%에 달하고 있어 법인사업체의 일자리 창출 능력이 개인사업체보다 뛰어난. 또한, 기존 법인을 포함한 서울시 법인사업체의 종사자가 서울시 전체 사업체 종사자의 67% 규모임을 감안하면 법인 창업이 얼마나 이루어지는가를 파악하는 것은 고용 측면에서 중요하며, 법인창업에 의한 고용 창출은 전체 고용의 향배를 알려주는 선행지표 역할도 한다고 할 수 있음
- 서울 법인창업지수는 계절요인의 영향을 고려하여 원계열 지수의 전년 동월비 증감을 중심으로 분석함. 그러나 명절이 있는 달은 설·추석 명절의 월간 이동에 의한 효과가 원계열 지수의 분석결과에 포함되므로 원계열 지수와 함께 전체 지수에 대한 계절조정치도 참고지표로 제공

통계표

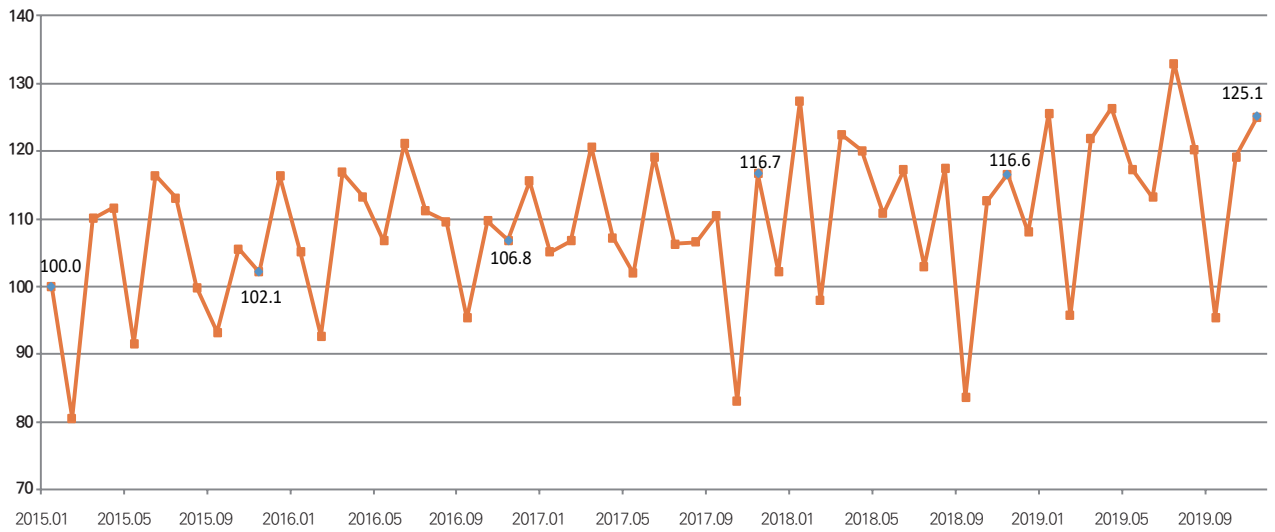
I 서울 창업법인 수 : 산업별·권역별 분포

(단위: 개)

산업 \ 권역	동남권	서남권	서북권	동북권	도심권	산업별 합계
도소매업	275	171	51	88	49	634
비즈니스서비스업	189	94	26	39	26	374
금융업	75	296	5	11	38	425
IT융합 산업	159	90	35	38	28	350
콘텐츠 산업	42	32	17	10	13	114
녹색·디자인 및 패션·바이오메디컬 산업	23	25	11	10	15	84
도심제조업	18	19	2	10	16	65
관광·MICE 산업	18	15	6	3	15	57
숙박및음식점업	21	12	5	3	11	52
그외기타 산업	342	267	64	103	73	849
권역별 합계	1,162	1,021	222	315	284	3,004



I 서울 법인창업지수 추이(2015년 1월 ~ 현재)



I 산업별 기여도

구분	2019.09	2019.07	2019.08	2019.09	2019.10	2019.11
서울 법인창업지수	-5.1%	12.9%	1.8%	8.9%	2.9%	5.5%
도소매업	-3.9%	1.7%	-1.7%	3.2%	0.9%	1.6%
비즈니스서비스업	0.0%	2.7%	0.1%	3.6%	1.0%	0.3%
금융업	2.1%	3.9%	2.2%	1.8%	2.35	2.5%
IT융합 산업	-1.6%	0.7%	-0.7%	0.3%	0.3%	0.3%
콘텐츠 산업	-0.7%	-0.5%	-1.6%	-0.5%	0.0%	-0.5%
녹색·디자인 및 패션·바이오메디컬 산업	-1.6%	-1.1%	-1.3%	-0.2%	-0.7%	-0.6%
도심제조업	-0.6%	0.5%	0.4%	-0.9%	0.2%	-0.3%
관광·MICE 산업	-1.1%	-0.1%	-0.1%	0.0%	-1.7%	0.2%
숙박 및 음식점업	0.1%	1.3%	0.8%	0.1%	0.1%	-0.1%
그외기타 산업	1.3%	3.7%	3.7%	1.6%	0.8%	2.0%

• 기여도

- 하위구성 산업의 변동이 종합지수의 증감률에 영향을 주는 정도로 도소매업 등 10개 산업의 변동이 서울 법인창업지수의 증감률에 영향을 주는 정도를 의미함. 10개 산업의 기여도 합은 서울 법인창업지수 전년 동월비 증감률과 같음

I 하위 구성산업 산업분류

하위 구성산업	산업분류(산업분류코드)
도소매업	표준산업분류에서 분류한 기준을 따름
비즈니스 서비스	물리, 화학 및 생물학 연구개발업(70111), 농학 연구개발업(70112), 의학 및 약학 연구개발업(70113), 기타 자연과학 연구개발업(70119), 전기·전자공학 연구개발업(70121), 기타 공학 연구개발업(70129), 경제학 연구개발업(70201), 기타 인문 및 사회과학 연구개발업(70209), 변호사업(71101), 변리사업(71102), 법무사업(71103), 기타 법무관련 서비스업(71109), 공인회계사업(71201), 세무사업(71202), 기타 회계 관련 서비스업(71209), 광고 대행업(71310), 옥외 및 전시 광고업(71391), 광고매체 판매업(71392), 광고물 작성업(71393), 그외 기타 광고업(71399), 시장조사 및 여론조사업(71400), 비금융 지주회사(71520), 경영컨설팅업(71531), 공공관계 서비스업(71532), 건축설계 및 관련 서비스업(72111), 도시계획 및 조경설계 서비스업(72112), 건물 및 토목엔지니어링 서비스업(72121), 기타 엔지니어링 서비스업(72129), 물질성분 검사 및 분석업(72911), 기타 기술 시험, 검사 및 분석업(72919), 측량업(72921), 제도업(72922), 지질조사 및 탐사업(72923), 지도 제작업(72924), 인물사진 및 행사용비디오 촬영업(73301), 상업용 사진 촬영업(73302), 사진 처리업(73303), 매니저업(73901), 사업 및 무형 재산권 중개업(73903), 물품감정, 계량 및 견본 추출업(73904), 그외 기타 분류안된 전문, 과학 및 기술 서비스업(73909), 교육관련 자문 및 평가업(85701), 기타 교육지원 서비스업(85709)
금융업	중앙은행(64110), 국내은행(64121), 외국은행(64122), 신용조합(64131), 상호저축은행(64132), 기타 저축기관(64139), 자산운용회사(64201), 기타 투자기관(64209), 금융리스업(64911), 개발금융기관(64912), 신용카드 및 할부금융업(64913), 그외 기타 여신금융업(64919), 기금 운영업(64991), 금융지주회사(64992), 그외 기타 분류안된 금융업(64999), 생명 보험업(65110), 손해 보험업(65121), 보증 보험업(65122), 건강 보험업(65131), 산업재해 및 기타 사회보장 보험업(65139), 재 보험업(65200), 개인 공제업(65301), 사업 공제업(65302), 연금업(65303), 금융시장 관리업(66110), 증권 중개업(66121), 선물 중개업(66122), 유가증권 관리 및 보관업(66191), 투자 자문업(66192), 그외 기타 금융지원 서비스업(66199), 손해사정업(66201), 보험대리 및 중개업(66202), 기타 보험 및 연금관련 서비스업(66209), 무형재산권 임대업(69400)
IT융합	전자집적회로 제조업(26110), 다이오드, 트랜지스터 및 유사 반도체소자 제조업(26120), 액정 평판 디스플레이 제조업(26211), 플라즈마 및 기타 평판 디스플레이 제조업(26219), 인쇄회로기판 제조업(26221), 전자부품 실장기판 제조업(26222), 전자판 제조업(26291), 전자축전기 제조업(26292), 전자저항기 제조업(26293), 전자카드 제조업(26294), 전자코일, 변성기 및 기타 전자유도자 제조업(26295), 전자접속카드 제조업(26296), 그외 기타 전자부품 제조업(26299), 컴퓨터 제조업(26310), 기억장치 제조업(26321), 컴퓨터 모니터 제조업(26322), 컴퓨터 프린터 제조업(26323), 기타 주변기기 제조업(26329), 유선 통신장비 제조업(26410), 방송장비 제조업(26421), 이동전화기 제조업(26422), 기타 무선 통신장비 제조업(26429), 텔레비전 제조업(26511), 비디오 및 기타 영상기기 제조업(26519), 라디오, 녹음 및 재생 기기 제조업(26521), 기타 음향기기 제조업(26529), 사무용 기계 및 장비 제조업(29180), 시스템 소프트웨어 개발 및 공급업(58221), 응용소프트웨어 개발 및 공급업(58222), 컴퓨터 프로그래밍 서비스업(62010), 컴퓨터시스템 통합 자문 및 구축 서비스업(62021), 컴퓨터시설 관리업(62022), 기타 정보기술 및 컴퓨터운영 관련 서비스업(62090), 자료 처리업(63111), 포털 및 기타 인터넷 정보매개 서비스업(63120), 데이터베이스 및 온라인정보 제공업(63991), 그외 기타 정보 서비스업(63999)
콘텐츠	기록매체 복제업(18200), 영상게이미기 제조업(33402), 음반 및 비디오물 도매업(46461), 장난감 및 취미용품 도매업(46463), 컴퓨터 및 주변장치, 소프트웨어 도매업(46510), 컴퓨터 및 주변장치, 소프트웨어 소매업(47311), 음반 및 비디오물 소매업(47620), 게임용구, 인형 및 장난감 소매업(47640), 교과서 및 학습서적 출판업(58111), 만화 출판업(58112), 기타 서적 출판업(58119), 신문 발행업(58121), 잡지 및 정기간행물 발행업(58122), 정기 광고간행물 발행업(58123), 기타 인쇄물 출판업(58190), 온라인·모바일 게임 소프트웨어 개발 및 공급업(58211), 기타 게임 소프트웨어 개발 및 공급업(58219), 일반 영화 및 비디오물 제작업(59111), 애니메이션 영화 및 비디오물 제작업(59112), 광고 영화 및 비디오물 제작업(59113), 방송 프로그램 제작업(59114), 영화, 비디오물 및 방송프로그램 제작 관련 서비스업(59120), 영화, 비디오물 및 방송프로그램 배급업(59130), 음악 및 기타 오디오물 출판업(59201), 녹음시설 운영업(59202), 라디오 방송업(60100), 지상파 방송업(60210), 프로그램 공급업(60221), 유선방송업(60222), 위성 및 기타 방송업(60229), 뉴스 제공업(63910)



하위 구성산업	산업분류(산업분류코드)
녹색· 디자인 및 패션· 바이오 메디컬	<p>인테리어 디자인업(73201), 제품 디자인업(73202), 시각 디자인업(73203), 기타 전문 디자인업(73209), 석탄 광업(05100), 원유 및 천연가스 채굴업(05200), 우라늄 및 토륨 광업(06210), 원유 및 천연가스 채굴관련 서비스업(08010), 기타 광업 지원 서비스업(08090), 강화 및 재생 목재 제조업(16212), 코크스 및 관련제품 제조업(19101), 연탄 및 기타 석탄 가공품 제조업(19102), 원유 정제처리업(19210), 윤활유 및 그리스 제조업(19221), 기타 석유정제품 재처리업(19229), 기타 기초무기화학물질 제조업(20129), 가공 및 재생 플라스틱원료 생산업(20303), 타이어 재생업(22112), 전동기 및 발전기 제조업(28111), 배전반 및 전기자동차제어반 제조업(28122), 일차전지 제조업(28201), 축전지 제조업(28202), 전구 및 램프 제조업(28410), 전선 및 광고용 조명장치 제조업(28423), 산업용 오븐, 노 및 노용 버너 제조업(29150), 기체 여과기 제조업(29174), 액체 여과기 제조업(29175), 원자력 발전업(35111), 수력 발전업(35112), 화력 발전업(35113), 기타 발전업(35119), 송전 및 배전업(35120), 가스 제조 및 배관공급업(35200), 증기, 냉온수 및 공기조절 공급업(35300), 지정외 폐기물 수집운반업(38110), 지정 폐기물 수집운반업(38120), 건설 폐기물 수집운반업(38130), 지정외 폐기물 처리업(38210), 지정 폐기물 처리업(38220), 건설 폐기물 처리업(38230), 금속원료 재생업(38301), 비금속원료 재생업(38302), 토양 및 지하수 정화업(39001), 기타 환경 정화 및 복원업(39009), 수로, 댐 및 급·배수시설 건설업(41223), 폐기물처리 및 오염방지시설 건설업(41224), 건물 및 구축물 해체 공사업(42110), 재생용 재료 수집 및 판매업(46791), 환경건설 및 관련 엔지니어링 서비스업(72122), 의약품 화합물 및 항생물질 제조업(21101), 생물학적 제제 제조업(21102), 완제 의약품 제조업(21210), 한의약품 제조업(21220), 동물용 의약품 제조업(21230), 의료용품 및 기타 의약품관련제품 제조업(21300), 방사선 장치 제조업(27111), 전기식 진단 및 요법 기기 제조업(27112), 치과용 기기 제조업(27191), 정형외과용 및 신체보정용 기기 제조업(27192), 의료용 가구 제조업(27193), 그외 기타 의료용 기기 제조업(27199), 종합 병원(86101), 일반 병원(86102), 치과 병원(86103), 한방 병원(86104)</p>
도심 제조업	<p>경 인쇄업(18111), 스크린 인쇄업(18112), 기타 인쇄업(18119), 제판 및 조판업(18121), 제책업(18122), 기타 인쇄관련 산업(18129), 도금업(25922), 귀금속 및 관련제품 제조업(33110), 모조 귀금속 및 모조 장신용품 제조업(33120), 시계 및 귀금속제품 도매업(46492), 시계 및 귀금속 소매업(47830), 편조제품 제조업(13320), 남자용 정장 제조업(14111), 여자용 정장 제조업(14112), 내의 및 잠옷 제조업(14120), 한복 제조업(14130), 셔츠 및 체육복 제조업(14191), 근무복, 작업복 및 유사의복 제조업(14192), 가족의복 제조업(14193), 유아용 의복 제조업(14194), 그외 기타 봉제의복 제조업(14199), 원모피 가공업(14201), 천연모피제품 제조업(14202), 인조모피 및 인조모피 제품 제조업(14203), 편조의복 제조업(14300), 스타킹 및 기타양말 제조업(14411), 기타 편조의복 액세서리 제조업(14419), 모자 제조업(14491), 그외 기타 의복액세서리 제조업(14499), 원피가공 및 가죽 제조업(15110), 핸드백 및 지갑 제조업(15121), 가방 및 기타 보호용 케이스 제조업(15129), 기타 가죽제품 제조업(15190), 구두류 제조업(15211), 기타 신발 제조업(15219), 신발부분품 제조업(15220), 내연기관 제조업(29111), 기타 기관 및 터빈 제조업(29119), 유압기기 제조업(29120), 액체 펌프 제조업(29131), 기체 펌프 및 압축기 제조업(29132), 탭, 밸브 및 유사장치 제조업(29133), 볼베어링 및 롤러베어링 제조업(29141), 기어 및 동력전달장치 제조업(29142), 산업용 트럭 및 적재기 제조업(29161), 승강기 제조업(29162), 컨베이어장치 제조업(29163), 기타 물품취급장비 제조업(29169), 산업용 냉방 및 냉동 장비 제조업(29171), 공기조화장치 제조업(29172), 산업용 송풍기 및 배기장치 제조업(29173), 증류기, 열교환기 및 가스발생기 제조업(29176), 일반저울 제조업(29191), 용기세척, 포장 및 충전기 제조업(29192), 자동판매기 및 화폐교환기 제조업(29193), 분사기 및 소화기 제조업(29194), 동력식 수자공구 제조업(29195), 그외 기타 일반목적용 기계 제조업(29199), 농업 및 임업용 기계 제조업(29210), 전자용 공작기계 제조업(29221), 금속 절삭기계 제조업(29222), 금속 성형기계 제조업(29223), 기타 가공공작기계 제조업(29229), 금속 주조 및 기타 야금용 기계 제조업(29230), 토목공사 및 유사용 기계장비 제조업(29241), 광물처리 및 취급장비 제조업(29242), 음식료품 및 담배 가공기계 제조업(29250), 산업용 섬유세척, 염색, 정리 및 가공 기계 제조업(29261), 기타 섬유, 의복 및 가죽 가공 기계 제조업(29269), 반도체 제조용 기계 제조업(29271), 평판디스플레이 제조용 기계 제조업(29272), 산업용 로봇 제조업(29280), 펄프 및 종이 가공용 기계 제조업(29291), 고무, 화학섬유 및 플라스틱 성형기 제조업(29292)</p>
관광· MICE	<p>호텔업(55111), 휴양콘도 운영업(55113), 기타 관광숙박시설 운영업(55119), 번역 및 통역서비스업(73902), 일반 및 국외여행사업(75211), 국내 여행사업(75212), 기타 여행보조 및 예약 서비스업(75290), 전시 및 행사 대행업(75992), 도서관 및 기록보존소 운영업(90211), 독서실 운영업(90212), 박물관 운영업(90221), 사적지 관리 운영업(90222), 식물원 및 동물원 운영업(90231), 자연공원 운영업(90232), 기타 도서관, 사적지 및 유사 여가관련 서비스업(90290), 유원지 및 테마파크 운영업(91210), 낚시장 운영업(91231), 기타 수상오락 서비스업(91239), 체육공원 및 유사 공원 운영업(91292)</p>
숙박 및 음식점업	<p>표준산업분류에서 분류한 기준을 따름</p>
그외기타 산업	<p>상기 9개 산업을 제외한 모든 산업은 '그 외 기타산업'으로 분류</p>